




SISTEMA OPERADOR DE LOS SERVICIOS DE AGUA POTABLE
Y ALCANTARILLADO DEL MUNICIPIO DE SAN PEDRO CHOLULA
ESTADO DE VARIACIÓN EN LA HACIENDA PÚBLICA
Del 1 de Enero al 31 de Octubre de 2021
(Cifras en pesos)

Concepto	Hacienda Pública/ Patrimonio Contribuido	Hacienda Pública/ Patrimonio Generado de Ejercicios Ant.	Hacienda Pública/ Patrimonio Generado del Ejercicio	Exceso o Insuficiencia en la Actualización de la Hacienda Pública / Patrimonio /	TOTAL
Hacienda Pública / Patrimonio Contribuido Neto 2020	33,768,171.21				33,768,171.21
Aportaciones	20,646,480.17				20,646,480.17
Donaciones de Capital	0.00				0.00
Actualización de la Hacienda Pública/Patrimonio	13,121,691.04				13,121,691.04
Hacienda Pública / Patrimonio Generado Neto 2020		38,349,184.25	-14,104,240.71		24,244,943.54
Resultados del Ejercicio (Ahorro/Desahorro)			-14,104,240.71		-14,104,240.71
Resultados de Ejercicios Anteriores		42,183,198.02			42,183,198.02
Revalúos		3,286,547.10			3,286,547.10
Reservas		0.00			0.00
Rectificaciones de Resultados de Ejercicios Anteriores		-7,120,560.87			-7,120,560.87
Exceso o Insuficiencia en la Actualización de la Hacienda Pública/Patrimonio Neto 2020				0.00	0.00
Resultado por Posición Monetaria				0.00	0.00
Resultado por Tenencia de Activos no Monetarios				0.00	0.00
Hacienda Pública / Patrimonio Neto Final 2020	33,768,171.21	38,349,184.25	-14,104,240.71	0.00	58,013,114.75
Cambios en la Hacienda Pública / Patrimonio Contribuido Neto 2021	0.00				0.00
Aportaciones	0.00				0.00
Donaciones de Capital	0.00				0.00
Actualización de la Hacienda Pública/Patrimonio	0.00				0.00

SISTEMA OPERADOR DE LOS SERVICIOS DE AGUA POTABLE
Y ALCANTARILLADO DEL MUNICIPIO DE SAN PEDRO CHOLULA
ESTADO DE VARIACIÓN EN LA HACIENDA PÚBLICA
Del 1 de Enero al 31 de Octubre de 2021
(Cifras en pesos)

Variaciones de la Hacienda Pública /			
Patrimonio Generado Neto 2021		10,780,462.84	-3,791,000.14
Resultados del Ejercicio		-3,323,777.87	-3,323,777.87
(Ahorro/Desahorro)			
Resultados de Ejercicios Anteriores		14,104,240.71	-467,222.27
Revalúos		0.00	0.00
Reservas		0.00	0.00
Rectificaciones de Resultados de		0.00	0.00
Ejercicios Anteriores			
Cambios en el Exceso o Insuficiencia en			
la Actualización de la Hacienda			
Pública/Patrimonio Neto 2021			
Resultado por Posición Monetaria			0.00
Resultado por Tenencia de Activos no			0.00
Monetarios			
Hacienda Pública / Patrimonio Neto	33,768,171.21	23,777,721.27	0.00
Final 2021		-3,323,777.87	54,222,114.61

Bajo protesta de decir verdad declaramos que los Estados Financieros y sus notas,
son razonablemente correctos y son responsabilidad del emisor.

 JOSE LUIS CARPIANTEIRO AZCANO DIRECTOR GENERAL	 SANDRA BEATRIZ CRUZ SANTIBAÑEZ SUBDIRECTORA ADMINISTRATIVA
 MAURICIO ORTEGA PEREZ TESORERO DEL CONSEJO DE ADMINISTRACIÓN	